


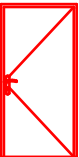
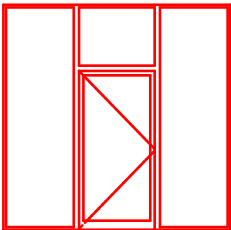


Tabulka dveří

Ozn.	Počet	Pohled ze strany opačné k ostění	Průchozí rozměry		Orientace	Typ zárubně	Prosklení	Materiál dveřního křídla	Kování	Požární bezpečnost	Bezbariérové řešení
			Výška	Šířka							
07/L	4		1 970	700	P	Ocelová bezfalcová zárubeň; Nátěr - barva bílá	Plné (bez prosklení)	Laminátové - HPL, barva bílá	Štítové kování; WC zámek; klika/klika		
07/P	2		1 970	700	P	Ocelová bezfalcová zárubeň; Nátěr - barva bílá	Plné (bez prosklení)	Laminátové - HPL, barva bílá	Štítové kování; WC zámek; klika/klika		
08/P	1		1 970	900	P	Ocelová bezfalcová zárubeň; Nátěr - barva bílá	Plné (bez prosklení)	Laminátové - HPL, barva bílá	Štítové kování; Dozický zámek; klika/klika		
09/P	1		1 970	900	P	Ocelová bezfalcová zárubeň; Nátěr - barva bílá	Plné (bez prosklení)	Laminátové - HPL, barva bílá	Štítové kování; Dozický zámek; klika/klika; samozavírač	EI30 DP3 + C	
10/P	1		2 100	1 000	P	Rámová zárubeň	Prosklené - bezpečnostní vrstvené sklo (charakter lomu - typ B)	Hliníkové, barva tmavě šedá	Bezpečnostní vložka FAB; klika/klika; madlo		Musí být splněny požadavky dle vyhlášky č. 398/2009 Sb.; madlo přes celou šířku na straně opačné než jsou závěsy (v. 800-900 mm); pás značek viditelných proti pozadí (v. 800-1000 mm a 1400-1600 mm); klika ve výšce max. 1100 mm; Zasklení od výšky 400 mm, nebo ochrana proti mechanickému poškození vozíkem